

Checkliste Quarantäne HV - Fahrzeuge



- Personenschutz gewährleistet
- Umweltschutz gewährleistet
- Schutz vor Drittschäden




- Stufe 4 – 8
- Übergaberapport

Checkliste HV-
Unfallfahrzeuge



- Kontrolle Brandschutzsystem korrekt angewendet / Zugang Dritte unterbinden
- Kennzeichnung Fahrzeug

Bei Brandereignis in
Quarantäne
118 alarmieren,
Informieren über
Brandschutzsystem
und
Löschmitteleinsatz
ja/nein



- Stufe 4 -7 Quarantäne 5 Tage
- Stufe 8 Quarantäne 10 Tage
- Bei Sicherstellung Entscheid
Staatsanwalt/ Polizei berücksichtigen

Weiterführende Informationen:

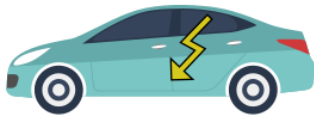
- Ortsfeuerwehr über die Belegung des Quarantäneplatzes informieren.
- Versicherung / Halter informieren über Ende Quarantäne

Brandschutzsystem: Getestet auf Brandablauf mit HV-Fahrzeug!
Siehe Definition Leitfaden

Checkliste Quarantäne HV - Fahrzeuge

Normaler Transport: Ohne Brandschutzsystem

Stufe 1



Pannenfahrzeug

Stufe 2



Unfallfahrzeug ohne
Airbag Auslösung

- Radaufhängung defekt
- Karoserieschaden im Aussenbereich

Stufe 3
HEV



Unfallfahrzeug mit
Airbag Auslösung

- Frontschaden
- Fahrgastzelle seitlich deformiert

Fahrzeuge mit Lithium Ionen Batterien: Mit Brandschutzsystem

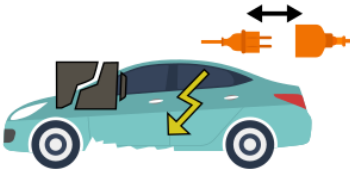
Stufe 4
PHEV/EV



Unfallfahrzeug mit
Airbag Auslösung
Elektrofahrzeuge

- Frontschaden
- Fahrgastzelle seitlich deformiert

Stufe 5



Unfallfahrzeug mit
Beschädigung von
HV-Komponenten

- Zusätzlich
- Unterboden beschädigt
 - Massiver Heckschaden

Stufe 6



geflutet

- Ab Unterkante Sitz

Stufe 7



Fahrzeug teilweise
ausgebrannt

- Teilbrand ohne HV Batterie
- Angesengte HV-Batterie

Stufe 8



Fahrzeug komplett
ausgebrannt

Nach aktuellen Stand der Technik